

# Offre de soins

Il n'y a pas de structure hospitalière sur la commune de **Vresse-sur-Semois**. On recense sur le territoire 39 lits agréés « maison de repos ».

En 2013, l'Inami comptabilise 5 médecins généralistes, ce qui représente un médecin pour 541 habitants.

Offre de soins	Vresse-sur-Semois	Province de Namur	Wallonie	Belgique	Années
Nombre de lits hospitaliers <sup>1</sup>	0	2.709	20.502		2014
<b>Nombre de lits MR<sup>1</sup></b>	39	2.957	25.332	62.545	2013
Densité pour 1000 habitants de 80 ans et +	178	121	136	105	
<b>Nombre de lits MRS<sup>1</sup></b>	0	2.787	21.886	69.705	
Densité pour 1000 habitants de 80 ans et +	0	114	117	117	
Nombre de médecins généralistes <sup>2</sup>	5	717	4.497	12.830	
Nombre d'habitants par généraliste <sup>2</sup>	541	676	795	869	

Sources: 1.SPW- DGO5 (Santé)- Pour la Belgique, les données proviennent de l'Inami 2. Inami

# Mère et enfant

Sur la période 2006-2012, on ne recense aucune mère de moins de 18 ans à **Vresse-sur-Semois**. La proportion de bébés de petits poids est similaire à ce qui est observé sur l'ensemble de la province tandis que la proportion de prématurés y est inférieure.

On recense 19 places d'accueil pour 54 enfants âgés de 0 à 2,5 ans, soit un taux de couverture de 35,2%.

Mère et enfant	Vresse-sur-Semois	Province de Namur	Fédération Wallonie-Bruxelles	Années
Accouchées de moins de 18 ans (pour mille naissances)	0,0	5,5	6,8	2006-2012*
Nouveaux nés de poids inférieur à 2500 gr (en %)	8,1	7,9	8,3	2006-2012*
Nouveaux nés prématurés (en %)	6,4	8,6	8,9	2006-2012*
Nombre de places d'accueil pour les enfants de 0 à 3 ans	19	5.136	31.339	2013
Taux de couverture de l'accueil (% du nombre d'enfants de 0 à 2,5 ans)	35,2	37,2	31,4	

Source: BDMS- ONE \*Pour la Fédération Wallonie- Bruxelles, les données sont calculées sur la période 2008-2012

# Logement

En 2012, la commune de **Vresse-sur-Semois** n'abritait aucun logement social. Dans le cadre du plan Habitat Permanent (HP), la Région Wallonne recensait 50 résidents domiciliés dans des zones d'habitat permanent, ce qui représente 1,8% de la population.

Parmi l'ensemble des logements, 69,3% sont occupés par leur propriétaire, ce qui est légèrement supérieur à la moyenne observée en province de Namur et en Wallonie.

Logements	Vresse-sur-Semois	Province de Namur	Wallonie	Années
Nombre de logements sociaux <sup>1</sup>	0	7.414	101.049	2012
Population domiciliée en zone d'habitat permanent <sup>2</sup> (en %)	1,8	1,0	0,2	2010
Logements occupés par leur propriétaire <sup>3</sup> (en %)	69,3	68,3	66,2	2011

Sources: 1.SLSP 2. DICS Plan HP 3. Censuses 2011

# PROFILS LOCAUX DE SANTÉ

Cette fiche présente de manière synthétique les principaux indicateurs en lien avec la santé des habitants d'une commune. L'objectif est de rendre l'information sanitaire accessible à tous. Celle-ci devrait aider à identifier les priorités d'actions en matière de santé.

# VRESSE-SUR-SEMOIS

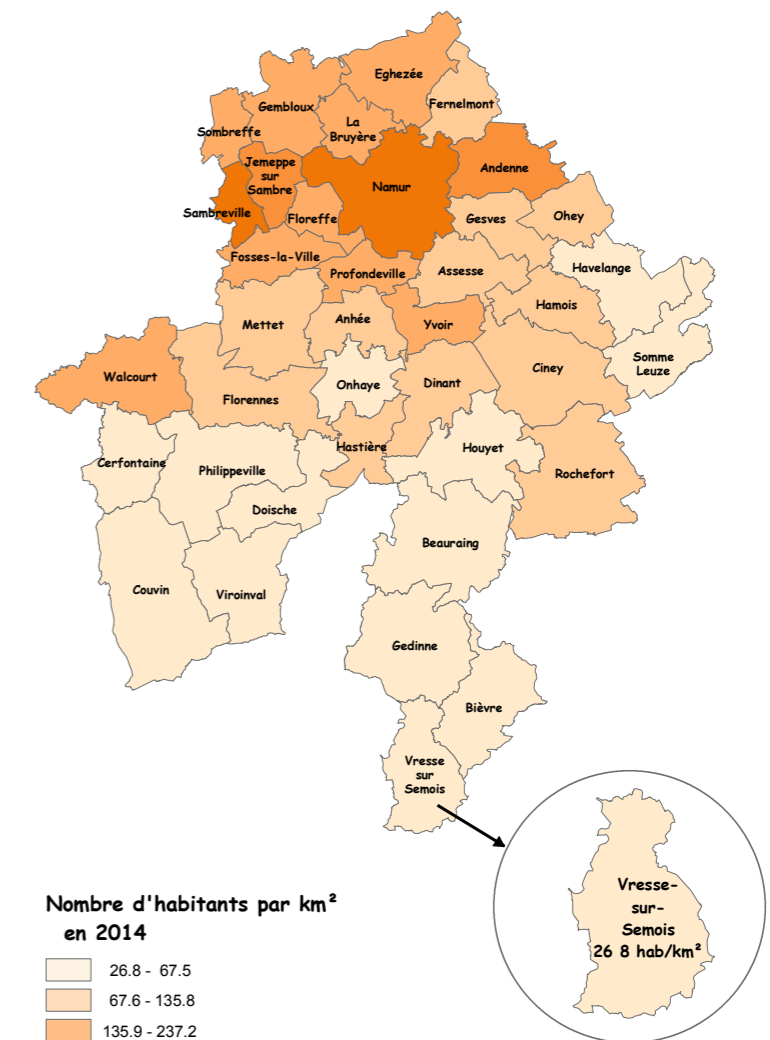


La commune de Vresse-sur-Semois est située dans l'arrondissement de Dinant. Elle est frontalière avec les communes de Gedinne et Bièvre en province de Namur, avec la commune de Bouillon en province de Luxembourg et avec le département français des Ardennes. Sa densité de population est près de huit fois inférieure à celle de la Wallonie. L'indice de vieillissement y est largement supérieur. En 2014, on dénombre 22 naissances et 42 décès sur la commune.

6,4% des habitants sont de nationalité étrangère. Les français sont les plus représentés.

L'espérance de vie des hommes à **Vresse-sur-Semois** est inférieure à la moyenne provinciale et wallonne tandis que celle des femmes y est légèrement supérieure. On note une différence de presque 10 ans entre les hommes et les femmes au sein de la commune.

5 médecins généralistes sont recensés à **Vresse-sur-Semois**.



Source : SPF Economie DGSIE  
Calcul : Cellule Observation de la Santé, du Social et du Logement de la Province de Namur



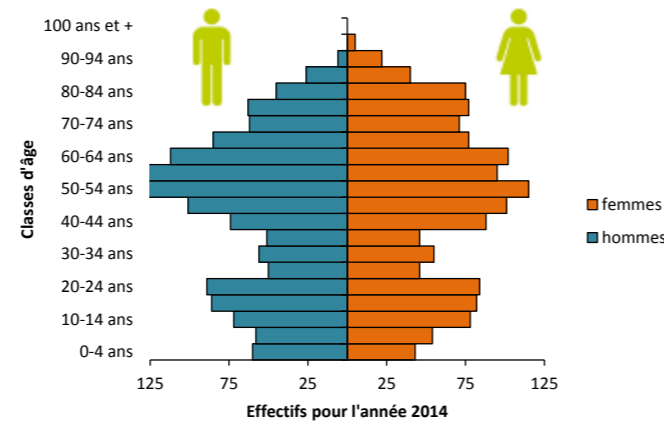
Décembre 2014

# Densité de population

Avec 27 habitants au km<sup>2</sup>, **Vresse-sur-Semois** affiche la plus faible densité de population de l'ensemble des communes de la province.

# Structure de la population

Par catégorie d'âge et par sexe, en nombres absolus, **Vresse-sur-Semois**, 2014



La structure de la population de Vresse est particulière : une base relativement étroite (marquant une faible natalité), un creux important aux âges actifs et un nombre important de personnes âgées. Vresse est la commune présentant la proportion de personnes âgées de 65 ans et plus la plus importante (24,2%) et l'indice de vieillissement le plus élevé parmi l'ensemble des communes de la province.

## Données socio- démographiques et économiques

Socio-démographie	Vresse-sur-Semois	Province de Namur	Wallonie	Belgique	Années
Population totale <sup>1</sup>	2.706	484.737	3.563.060	11.150.516	2014
Population étrangère <sup>1</sup> (% population totale)	6,4	4,6	9,7	10,9	2014
Densité de population <sup>1</sup> (nbre d'habitants au km <sup>2</sup> )	27	132	212	365	2014
Indice conjoncturel de fécondité <sup>2</sup> (nombre moyen d'enfants par femme)	1,8	1,8	1,8	1,8	2008-2012
Indice de vieillissement <sup>1</sup> (nbre d'habitants ≥ 65 ans / < 20 ans)	1,23	0,72	0,73	0,79	2014
Indice de l'intensité du vieillissement <sup>1</sup> (≥ 80 ans / ≥ 65 ans)	0,33	0,30	0,30	0,30	2014
Familles monoparentales <sup>2</sup> (% ensemble des ménages)	6,9	10,8	11,6	9,3	2013
Revenu moyen par habitant <sup>1</sup> (en €)	13.928	16.220	15.736	16.651	2012
Taux de chômage des 20-64 ans <sup>3</sup> (en %)	15,2	13,6	15,5	10,9	2012
Revenu d'intégration <sup>4</sup> (bénéficiaires pour 1000 habitants de 18 à 64 ans)	12	17	20	14	2011-2013

Sources: 1.SPF Economie 2. UCL Cytise Gedap 3. Steunpunt WSE 4. SPP Intégration sociale

**Vresse-sur-Semois** se situe à la troisième place des communes de la province de Namur présentant la plus forte proportion de résidents étrangers au sein de la population. De manière générale, la commune de **Vresse-sur-Semois** se distingue par des indicateurs aux valeurs extrêmes : indice de vieillissement et d'intensité du vieillissement les plus élevés de l'ensemble des communes namuroises, proportion de familles monoparentales et revenu moyen par habitant parmi les plus faibles.

S'agissant du taux de chômage, il est plus élevé à Vresse que dans la province, tandis que la proportion de bénéficiaires du revenu d'intégration y est plus faible.

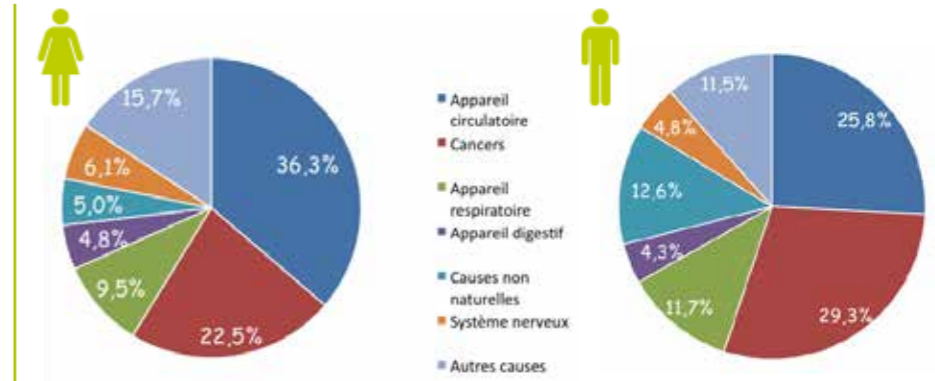
## Indice comparatif de mortalité

Indice comparatif de mortalité	Vresse-sur-Semois	Province de Namur	Wallonie	Années	
Mortalité totale	Hommes	111,1	99,5	100	2008-2012
	Femmes	89,9	97,6	100	2008-2012

Source: SPF Economie

A **Vresse-sur-Semois**, la mortalité totale des hommes et des femmes paraît respectivement plus élevée et plus basse qu'en Wallonie bien que ces différences ne soient pas statistiquement significatives.

## Principales causes de décès dans l'arrondissement de Dinant



Source: SPMA- 2008-2010

De manière classique, dans l'arrondissement de Dinant, les deux principales causes de décès en 2008-2010 concernaient l'appareil circulatoire (36,3% chez les femmes et 25,8% chez les hommes par rapport à l'ensemble des décès) et les cancers (22,5% chez les femmes et 29,3% chez les hommes). Les causes non naturelles reprennent les accidents de transports, les empoisonnements, les chutes accidentelles, les suicides et les homicides.

## Espérance de vie à la naissance

Espérance de vie à la naissance	Vresse-sur-Semois	Province de Namur	Wallonie	Belgique	Années
Hommes	72,7	75,4	75,5	77,5	2008-2012
Femmes	82,2	81,9	81,7	82,9	

Source: SPF Economie

Tandis que les hommes à **Vresse-sur-Semois** présentent une espérance de vie inférieure de près de trois années avec les hommes de la province et de la Wallonie, les femmes peuvent espérer vivre un peu plus longtemps. On note par ailleurs une différence de presque dix années d'espérance de vie entre les hommes et les femmes de l'entité.

## État de santé

Etat de santé	Vresse-sur-Semois	Province de Namur	Wallonie	Belgique	Années
Malades chroniques (% de bénéficiaires concernés par des situations de dépendance donnant droit au forfait maladie chronique)	8,2	4,7	4,7	4,7	2013
Dépistage cancer du sein: femmes de 50 à 69 ans ayant réalisé un mammotest (en %)	9,4	6,6	7,4	32,3	2011-2012
Dépistage cancer du sein: femmes de 50 à 69 ans ayant réalisé une mammographie diagnostique (en %)	37,1	49,2	48,5	30,4	

Source: Agence Inter Mutualiste

Selon les données de l'agence intermutualiste, 8,2% des habitants de **Vresse-sur-Semois** bénéficient du forfait maladie(s) chronique(s), contre 4,7% dans la province, en Wallonie et en Belgique. Vresse est la commune de la province dont ce pourcentage est le plus élevé.

La proportion de femmes ayant eu un examen radiologique des seins dans les deux dernières années à **Vresse-sur-Semois** est la plus faible des communes namuroises après Bièvre. Cela est dû à la faible proportion de femmes ayant recours à la mammographie diagnostique tandis que la proportion de femmes ayant répondu au programme de dépistage organisé du cancer du sein par mammotest est par ailleurs supérieur aux proportions en province de Namur et en Wallonie.