

PROFIL LOCAL DE SANTÉ : COMMUNE DE VRESSE-SUR-SEMOIS (2024)

INTRODUCTION

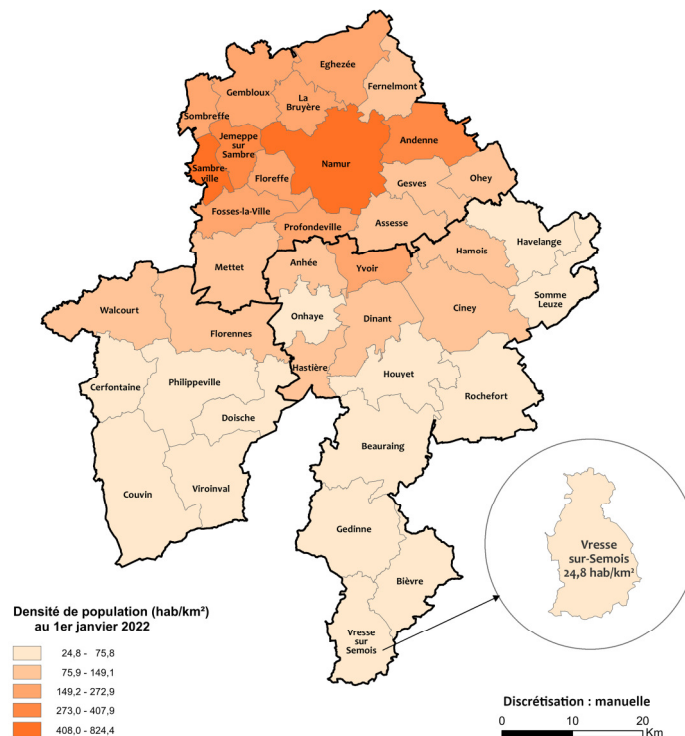
Cette fiche présente de manière synthétique les principaux indicateurs en lien avec la santé des habitants de la commune. Son objectif est de fournir aux acteurs psycho-médico-sociaux et aux décideurs politiques une information factuelle et accessible afin de favoriser la réflexion et d'identifier les priorités d'action en matière de santé.

VRESSE-SUR-SEMOIS

La commune de Vresse-sur-Semois fait partie de l'arrondissement de Dinant, en province de Namur. Elle est limitrophe avec les communes de Bièvre et Gedinne en province de Namur, la commune de Bouillon en province de Luxembourg et avec le département français des Ardennes.

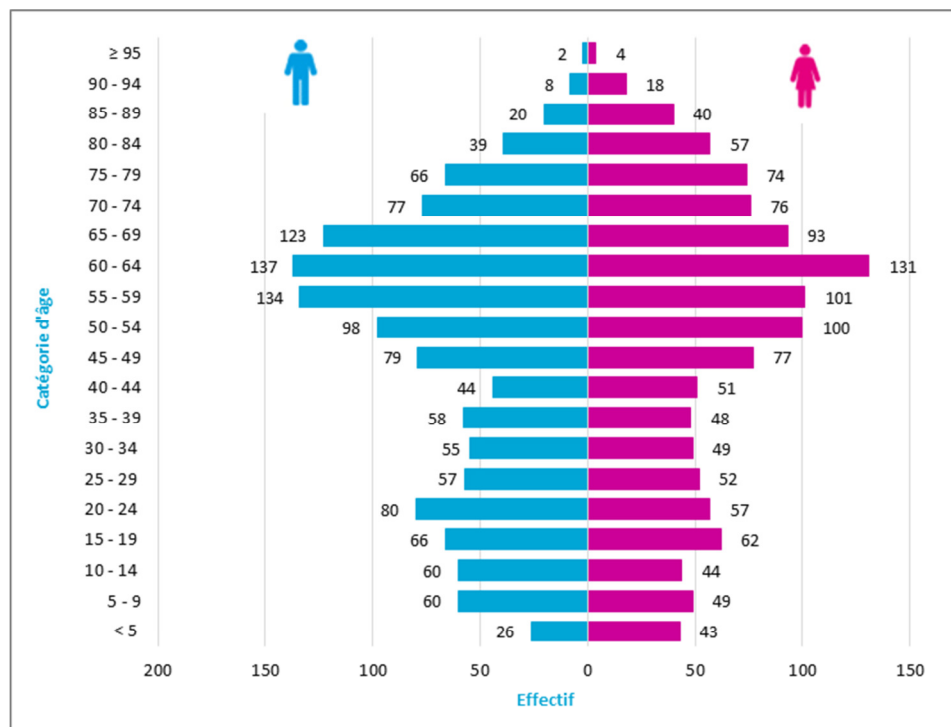
DENSITÉ DE POPULATION

La superficie de la commune de Vresse-sur-Semois s'élève à 101 km², tandis que sa densité de population atteint 25 hab./km². C'est plus de cinq fois plus faible qu'en province de Namur (136 hab./km²). Parmi l'ensemble des communes de la province, c'est la densité de population la plus faible observée.



Source : Statbel (Direction générale Statistique-Statistics Belgium), calculs Cellule Observation Namur

STRUCTURE DE LA POPULATION



Source : Statbel (Direction générale Statistique-Statistics Belgium), calculs Cellule Observation Namur

À Vresse-sur-Semois, 27,7 % de la population est âgée de 65 ans et plus. C'est plus élevé que dans la province prise dans sa globalité (19,4 %) et qu'en Wallonie (19,3 %). C'est également la proportion la plus élevée des communes de la province. En vingt ans, cette proportion a augmenté de 5,1 % puisqu'en 2002, 22,6 % de la population était âgée de 65 ans et plus.

Le vieillissement de la population s'observe non seulement par l'élargissement du haut de la pyramide (correspondant à une augmentation des personnes âgées), mais également par un rétrécissement de la base de la pyramide, témoin d'une diminution du nombre de jeunes.

Les jeunes de moins de 20 ans constituent 16,3 % de la population en 2022, alors qu'ils en représentaient 22,0 % en 2002. C'est la proportion la plus faible de l'ensemble des communes de la province.

DONNÉES DÉMOGRAPHIQUES

	Vresse-sur-Semois	Province de Namur	Wallonie	Belgique	Années
Population totale	2.515	499.454	3.662.495	11.584.008	1 ^{er} janvier 2022
Part de la population étrangère (% de la population totale)	6,8	5,5	10,6	12,8	
Densité de population (nb hab./km ²)	25	136	217	377	
Taux brut de natalité (pour 1 000 habitants)	6,0	9,7	10,1	10,2	2017-2021
Indice conjoncturel de fécondité (nombre moyen d'enfants par femme)	1,61	1,56	1,61	1,62	2016-2020
Indice de vieillissement (habitants de 65 ans et + / habitants < 20 ans)	1,70	0,87	0,85	0,88	1 ^{er} janvier 2022
Indice d'intensité du vieillissement (habitants 80 ans et + / habitants 65 ans et +)	0,27	0,26	0,26	0,28	

Source: Statbel (Direction générale Statistique - Statistics Belgium), calculs : Cellule Observation Namur

La population de la commune de Vresse-sur-Semois s'élève à 2 515 habitants dont 6,8 % sont de nationalité étrangère. Ce pourcentage est plus élevé qu'en province de Namur, mais plus faible qu'en Wallonie et qu'en Belgique.

Le taux brut de natalité, c'est-à-dire le nombre de naissances pour 1 000 habitants, atteint 6,0 %, ce qui est inférieur aux valeurs de la province, de la Wallonie et de la Belgique. C'est par ailleurs le taux le plus faible de l'ensemble des communes de la province. L'indice conjoncturel de fécondité, qui représente le nombre moyen d'enfants par femme, atteint 1,61 à Vresse-sur-Semois, ce qui est proche voire identique aux valeurs des autres territoires.

Concernant l'indice de vieillissement, il s'élève à 1,70 signifiant que pour 100 jeunes de moins de 20 ans, on compte 170 personnes âgées de 65 ans et plus. C'est plus élevé que dans les autres territoires observés et c'est l'indice de vieillissement le plus élevé de l'ensemble des communes de la province. En 2012, cet indice atteignait 1,15.

L'indice d'intensité du vieillissement atteint 0,27, signifiant que pour 100 personnes âgées de 65 ans et plus au sein de la commune, 27 sont âgées de 80 ans et plus.

DONNÉES SOCIO-ÉCONOMIQUES

	Vresse-sur-Semois	Province de Namur	Wallonie	Belgique	Années
Familles monoparentales¹ (% de l'ensemble des ménages)	7,3	11,5	12,2	9,9	1 ^{er} janvier 2022
Part des ménages isolés de 65 ans et plus¹ (% de l'ensemble des ménages)	23,8	14,2	14,3	13,6	1 ^{er} janvier 2022
Revenu médian¹ (par déclaration en €)	22 147	25 611	24 808	26 412	2020
Proportion de mineurs vivant dans un ménage sans revenu du travail² (% de l'ensemble des enfants de moins de 18 ans)	10,4	9,4	12,5	n.d.	31 décembre 2020
Diplômés de l'enseignement supérieur³ (%)	18,0	28,1	26,4	28,6	2017
Taux de chômage⁴ (% des assurés)	9,1	8,9	9,9	6,8	2022
Revenu d'intégration sociale ou équivalent (RIS ou ERIS)⁵ (pour 1000 habitants de 18-64 ans)	24,3	39,3	44,7	30,8	2021

Sources: 1. Statbel (Direction générale statistique - Statistics Belgium) 2. IWEPS-WallStat 3. Census 2017 4. ONEM 5. SPP Intégration Sociale

À Vresse-sur-Semois, la proportion de ménages monoparentaux parmi l'ensemble des ménages s'élève à 7,3 %, ce qui est la proportion la plus faible de l'ensemble des communes de la province. À l'inverse, et confirmant le vieillissement important de la population, la proportion de ménages isolés de 65 ans et plus est la plus élevée, puisqu'elle concerne près d'un ménage sur quatre à Vresse-sur-Semois (23,8 %).

En 2020, la commune présente un revenu médian par déclaration inférieur à celui de la province, de la Wallonie et de la Belgique. Plus d'un enfant sur dix (10,4 %) vit dans un ménage sans revenu du travail. C'est un peu plus élevé qu'en province de Namur, mais un peu plus faible qu'en Wallonie.

À Vresse-sur-Semois, moins d'une personne (âgée de 25 ans et plus) sur cinq (18,0 %) dispose d'un diplôme de l'enseignement supérieur. C'est la proportion la plus faible parmi l'ensemble des communes de la province après celles de Viroinval et de Hastière. Le taux de chômage atteint 9,1 %, ce qui est proche du taux de la province et un peu plus faible que celui de la Wallonie.

La proportion de bénéficiaires du RIS est plus faible à Vresse-sur-Semois (24,3 %) qu'en province de Namur ou qu'en Wallonie.

ESPÉRANCE DE VIE ET MORTALITÉ

Espérance de vie à la naissance, 2017-2021

	Vresse-sur-Semois	Province de Namur	Wallonie	Belgique
Hommes	77,3	77,0	77,1	79,2*
Femmes	83,9	82,5	82,3	83,8*

Source : Statbel (Direction générale Statistique - Statistics Belgium), calculs Cellule Observation Namur

*indique une différence statistiquement significative par rapport à la Wallonie

Quel que soit le territoire observé, les femmes présentent une espérance de vie plus élevée que celle des hommes. À Vresse-sur-Semois, les femmes peuvent espérer vivre 83,9 ans, c'est-à-dire 6,6 ans de plus que les hommes (77,3 ans).

Bien qu'apparaissant plus élevée, l'espérance de vie des hommes comme des femmes à Vresse-sur-Semois ne présente pas de différence statistiquement significative¹ avec la province de Namur et la Wallonie. Seule la Belgique se démarque avec une espérance de vie significativement supérieure à ces deux territoires.

Indice comparatif de mortalité² totale, 2017-2023 (Wallonie = 100)

	Vresse-sur-Semois	Province de Namur	Wallonie	Belgique
Hommes	111,2	100,5	100,0	85,2*
Femmes	105,9	98,1*	100,0	89,1*

Source : Statbel (Direction générale Statistique - Statistics Belgium), calculs Cellule Observation Namur

*indique que l'ICM est significativement différent de celui de la population de référence (Wallonie = 100)

Bien qu'apparaissant plus élevée, la mortalité totale des hommes et des femmes à Vresse-sur-Semois ne diffère pas de manière statistiquement significative par rapport à la mortalité en Wallonie.

En province de Namur, la mortalité masculine est identique à la mortalité en Wallonie, tandis qu'on observe une sous-mortalité du côté des femmes de la province. Au niveau national, la mortalité est inférieure par rapport au niveau wallon, et ce quel que soit le sexe.

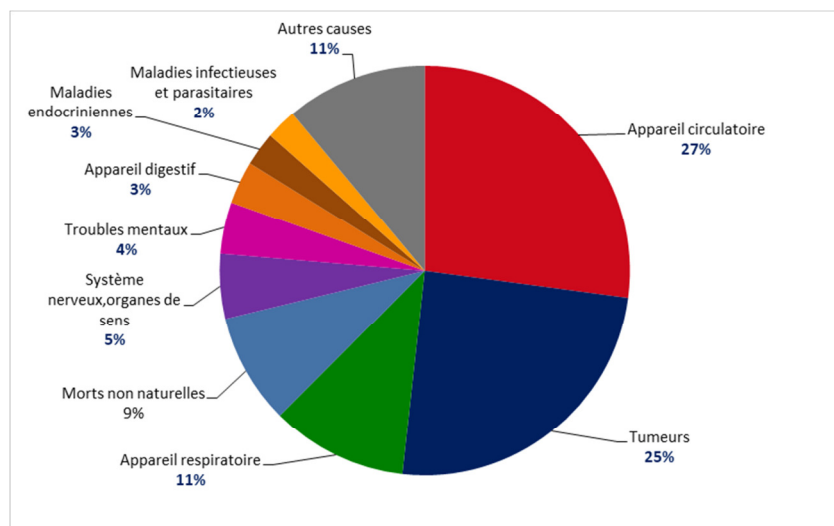
¹ Une différence statistiquement significative indique qu'une variation observée dans les données n'est probablement pas due au hasard, mais qu'elle représente une vraie différence. Elle est déterminée par des analyses statistiques qui montrent que la probabilité que cette différence soit due au hasard est très faible, généralement inférieure à 5 %.

² L'indice comparatif de mortalité permet de comparer la mortalité de populations ayant des répartitions par âge différentes.

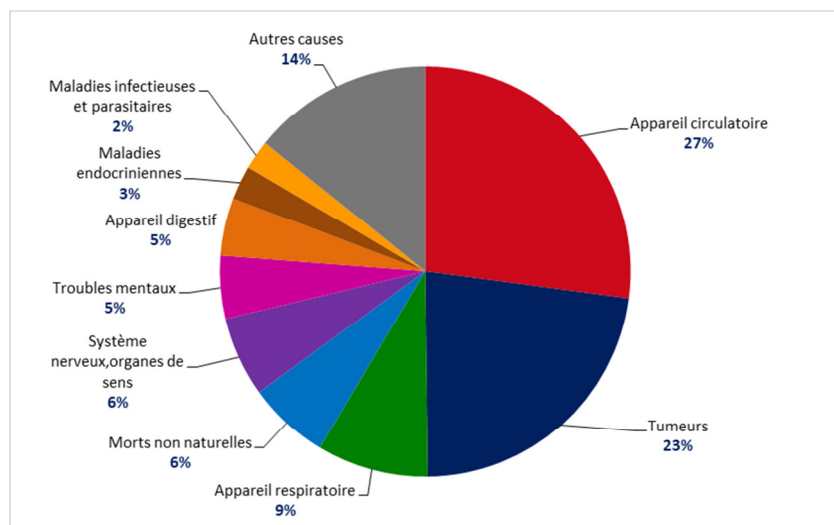
PRINCIPALES CAUSES DE DÉCÈS

Proportion de décès selon la cause et le sexe, arrondissement de Dinant, 2015-2019

Hommes



Femmes



Source : SPMA, calculs Cellule Observation Namur

La première cause de mortalité, pour les hommes comme pour les femmes, concerne les maladies de l'appareil circulatoire (27% de l'ensemble des décès chez les hommes comme chez les femmes). La deuxième cause concerne les tumeurs et représente 25 % des décès chez les hommes et 23 % des décès chez les femmes.

Les maladies liées à l'appareil respiratoire concernent 11 % des décès chez les hommes et 9 % des décès chez les femmes. Viennent ensuite les morts non naturelles, les maladies liées au système nerveux et aux organes des sens, les troubles mentaux et les maladies liées au système digestif.

ÉTAT DE SANTÉ

	Vresse-sur-Semois	Province de Namur	Wallonie	Belgique	Année
Santé déclarée¹ (% de personnes déclarant leur santé bonne à très bonne)	n.d.	73,8	73,8	77,0	2018
Maladies chroniques² (% de bénéficiaires ayant au moins un statut affection chronique)	17,9	13,6	14,4	13,4	2021
Dépendance² (% de bénéficiaires se trouvant dans une situation de dépendance donnant droit au forfait malades chroniques)	8,5	4,7	5,0	5,0	
Prévalence du diabète² (% de bénéficiaires d'un traitement antidiabétique)	9,3	7,2	8,2	6,8	2021

Source : 1. Sciensano 2. Agence Intermutualiste (Atlas AIM)

En province de Namur, 73,8 % des habitants estiment leur état de santé bon à très bon. Ce pourcentage est identique à celui de la Wallonie et plus faible que celui de la Belgique.

En 2021, à Vresse-sur-Semois, 17,9 % de la population souffrent d'une maladie chronique. C'est supérieur aux valeurs de la province (13,6 %), de la Wallonie (14,4 %) et de la Belgique (13,4 %). Parmi l'ensemble des communes de la province, c'est la proportion la plus élevée. La proportion de personnes se trouvant dans une situation de dépendance donnant droit au forfait malade chronique y est également plus élevée que dans les trois autres niveaux territoriaux.

Concernant la prévalence du diabète, cela concerne 9,3 % de la population à Vresse-sur-Semois, ce qui est également supérieur aux valeurs des autres territoires. Avec Hastière, c'est la proportion la plus élevée observée parmi les trente-huit communes de la province.

INCIDENCE DES CANCERS, 2016-2020

L'incidence est le nombre de cas nouveaux d'une maladie se produisant pendant une période donnée, généralement une année, sur une population spécifique.

Taux d'incidence standardisée (nombre de cas par 100 000 habitants)	Arrondissement de Dinant	Province de Namur	Wallonie	Belgique	
Hommes	15 - 64 ans	395,3	379,3	358,6	334,6
	65 ans et +	2.909,2	2.833,0	2.730,2	2.676,9
Femmes	15 - 64 ans	392,0	407,3	393,5	379,7
	65 ans et +	1.581,1	1.603,1	1.567,3	1.520,5

Source: Fondation Registre Cancer

L'incidence des cancers étant associée à l'âge, elle est plus importante après 65 ans, quels que soient le sexe et le territoire considérés.

Chez les hommes, le taux d'incidence de l'arrondissement de Dinant est significativement supérieur à celui de la Belgique, quelle que soit la tranche d'âge. Il est également supérieur à celui de la Wallonie entre 15 et 64 ans.

Chez les femmes, quelle que soit la catégorie d'âge, les taux d'incidence de l'arrondissement sont similaires aux taux des trois autres territoires observés.

DÉPISTAGE DU CANCER DU SEIN, 2021

	Vresse-sur-Semois	Province de Namur	Wallonie	Belgique
par Mammotest (% des femmes du 50 à 69 ans)	10,9	3,8	4,0	31,5
par mammographie diagnostique (% des femmes de 50 à 69 ans)	25,5	44,6	43,8	25,9
Total	36,4	48,4	47,8	57,4

Source: Agence intermutualiste (Atlas AIM)

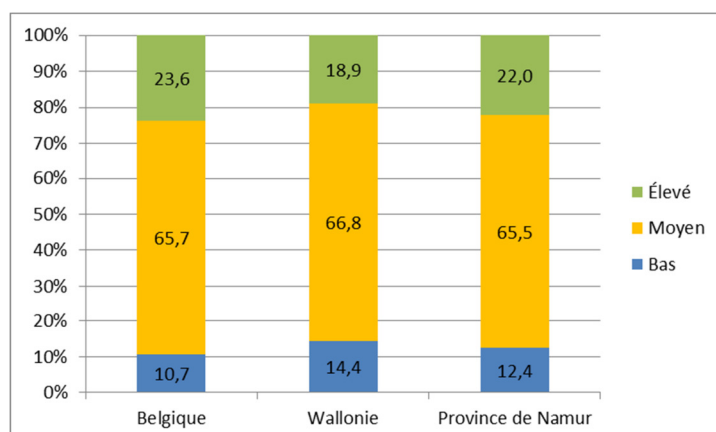
À Vresse-sur-Semois, moins de la moitié des femmes de 50 à 69 ans (36,4 %) effectuent un examen de dépistage du cancer du sein. Parmi l'ensemble des communes de la province, c'est la proportion la plus faible.

Parmi celles-ci, 10,9 % effectuent cet examen dans le cadre du programme de dépistage organisé Mammotest, tandis que 25,5 % d'entre elles l'effectuent via la mammographie diagnostique. Ce pourcentage est plus faible qu'en province de Namur et qu'en Wallonie.

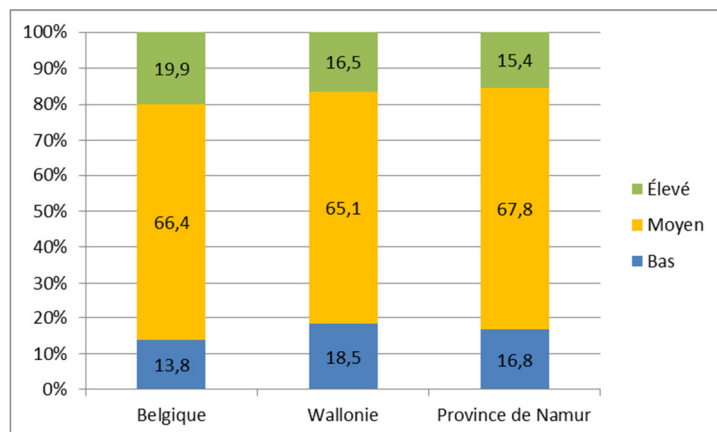
SANTÉ MENTALE

Niveau de satisfaction à l'égard de la vie, selon le sexe, 2018

Hommes



Femmes



Source : Sciensano-HIS 2018

Les femmes wallonnes rapportent plus fréquemment que la moyenne belge et provinciale un faible niveau de satisfaction à l'égard de leur vie. Toujours chez les femmes, c'est au niveau national que la proportion de femmes déclarant un niveau de satisfaction élevé est la plus élevée (19,9 %). En province de Namur, elles sont 15,4 % à déclarer ce niveau, alors que 16,8 % d'entre elles rapportent un niveau faible.

Chez les hommes, en province de Namur, 12,4 % rapportent un niveau de satisfaction bas, contre 22,0 % qui rapportent un niveau élevé. Ce sont des proportions plus favorables qu'en Wallonie, mais moins qu'en Belgique.

Consommation de psychotropes, 2021

	Vresse-sur-Semois	Province de Namur	Wallonie	Belgique
Proportion de consommateurs d'antidépresseurs (%)	20,1	17,1	15,9	13,3
Proportion de consommateurs d'antipsychotiques (%)	6,8	3,4	3,8	3,5

Source: Agence Intermutualiste (Atlas AIM)

À Vresse-sur-Semois, la proportion de personnes consommatrices d'antidépresseurs atteint 20,1 %, ce qui est plus élevé que les proportions des trois autres territoires observés. Parmi l'ensemble des communes de la province, il s'agit de la proportion la plus élevée.

En 2021, les femmes sont plus nombreuses que les hommes à consommer des psychotropes et ce quel que soit le territoire. En province de Namur, elles sont 21,9 % à déclarer être consommatrices d'antidépresseurs contre 12,0 % des hommes.

S'agissant de la consommation d'antipsychotiques, 6,8 % de la population à Vresse-sur-Semois est concernée. C'est également la proportion la plus élevée parmi les trente-huit communes de la province.

COMPORTEMENTS DE SANTÉ, 2018

	Province de Namur	Wallonie	Belgique
Consommation quotidienne de fruits (% de la population de 15 ans et plus déclarant consommer quotidiennement au moins deux portions de fruits)	31,9	29,8	33,5
Consommation quotidienne de légumes (% de la population de 15 ans et plus déclarant consommer quotidiennement au moins deux portions de légumes)	40,9	40,7	39,3
Consommation quotidienne d'alcool (% de la population de 15 ans et plus)	12,4	9,8	9,7
Consommation excessive d'alcool (% de la population de 15 ans et plus déclarant consommer > 10 verres de boissons alcoolisées par semaine)	17,6	13,9	14,0
Consommation quotidienne de tabac (% de la population de 15 ans et plus)	15,3	18,8	15,4
Activité physique (% de la population de 18 ans qui effectue au moins 150 minutes/semaine d'activité physique d'intensité au minimum modérée et/ou qui fait des activités qui demandent au moins un effort physique modéré au travail)	41,2	45,8	55,8
Temps passé assis ou couché sur une journée (nombre de minutes)	447	347	350

Source: Sciensano-HIS 2018

Selon l'enquête nationale de santé de 2018, la consommation quotidienne de légumes est plus fréquente que celle des fruits. En province de Namur, quatre personnes sur dix (40,9 %) déclarent consommer quotidiennement au moins deux portions de légumes. C'est similaire aux valeurs de la Wallonie et de la Belgique. La consommation quotidienne de fruits concerne 31,9 % des habitants de la province.

La proportion de consommateurs quotidiens d'alcool s'élève à 12,4 % en province de Namur, ce qui est plus élevé qu'en Wallonie et qu'en Belgique. Concernant la consommation excessive d'alcool, elle concerne 17,6 % de la population en province de Namur, ce qui est également plus élevé qu'en Wallonie et qu'en Belgique.

Les fumeurs quotidiens représentent 15,3 % de la population de la province.

En province de Namur, 41,2 % de la population déclarent passer au moins 150 minutes par semaine à des activités physiques au moins modérées (non liées au travail) ou occuper un travail qui demande au moins un effort physique modéré. C'est une proportion inférieure aux proportions wallonne et belge.

Le temps moyen passé en position assise ou couchée au cours d'une journée atteint 447 minutes, ce qui est plus élevé que dans les deux autres niveaux territoriaux.

LOGEMENT ET HABITAT

Logements publics, 2020

	Vresse-sur-Semois	Province de Namur	Wallonie
Proportion de ménages occupant un logement public (% parmi l'ensemble des ménages privés)	0,2	3,6	6,1

Source: IWEPS-WalStat

En 2020, moins d'1 % (0,2 %) de l'ensemble des ménages à Vresse-sur-Semois occupe des logements publics. Cette proportion est inférieure à celles de la province de Namur et de la Wallonie.

Prix médian d'une habitation, 2022

	Vresse-sur-Semois	Province de Namur	Wallonie	Belgique
Prix médian de vente des habitations (maisons 4 façades, 2-3 façades et appartements)	146 500	210 000	195 000	265 000

Source: Statbel (Direction générale Statistique - Statistics Belgium), calculs Cellule Observation Namur

En 2022, le prix médian d'une habitation s'élève, à Vresse-sur-Semois, à 146 500 €, ce qui est inférieur au prix médian en province de Namur, en Wallonie et en Belgique. En 2012, ce prix médian atteignait à Vresse-sur-Semois 107 000 €.

Pression immobilière, 2020

	Vresse-sur-Semois	Province de Namur	Wallonie	Belgique
Pression immobilière (prix médian de l'immobilier/revenu médian)	5,1	7,2	7,1	8,7

Source: Statbel (Direction générale Statistique - Statistics Belgium), calculs Cellule Observation Namur

En 2020, il faut 5,1 fois le revenu médian annuel d'un ménage pour acquérir un logement à Vresse-sur-Semois. C'est inférieur aux valeurs des trois autres niveaux territoriaux.

MÈRE ET ENFANT

	Vresse-sur-Semois	Province de Namur	Wallonie	Belgique	Années
Taux de fécondité des femmes de 13 à 17 ans¹ (pour 1 000 naissances)	5,9	1,4	2,0	1,3	2016-2020
Petits poids à la naissance¹ (% de nouveaux-nés de poids inférieur à 2500 g)	5,4	7,9	7,8	6,7	
Prématurité¹ (% de nouveaux-nés avant 37 semaine d'aménorrhée)	4,3	9,0	8,6	8,0	
Taux de couverture en places d'accueil préscolaire² (% du nombre d'enfants de 0 à 2,5 ans)	41,1	40,3	37,5	n.d.	2021

Sources: 1. Statbel (Direction générale Statistique - Statistics Belgium), calculs Cellule Observation Namur 2. IWEPs

À Vresse-sur-Semois, pour la période 2016-2020, sur l'ensemble des naissances, seule deux concernaient une mère âgée de 13 à 17 ans. Idéalement, pour prendre en considération la question des grossesses précoces, il conviendrait de compléter le nombre de naissances chez les accouchées de moins de 18 ans par le nombre d'interruptions volontaires de grossesses (IVG) chez les moins de 18 ans.

À Vresse-sur-Semois, 5,4 bébés sur 100 sont nés avec un faible poids de naissance entre 2016 et 2020. Ce taux de bébés de petits poids est inférieur aux taux des trois autres niveaux territoriaux.

En ce qui concerne la prématurité, la proportion est également plus faible que celles observées en province de Namur, en Wallonie et en Belgique.

La commune comptabilise 15 places d'accueil sur son territoire, ce qui correspond à un taux de couverture de l'accueil de la petite enfance de 41,1 %. C'est supérieur aux taux des autres niveaux territoriaux et du seuil de 33 % préconisé par l'Europe (Commission européenne Objectifs de Barcelone, 2002).

OFFRE DE SOINS, 2022

	Vresse-sur-Semois	Province de Namur	Wallonie
Nombre de lits MR	30	2 781	23 264
Densité de lits MR (pour 1 000 habitants de 80 ans et plus)	160	111	125
Nombre de lits MRS	25	3 220	25 911
Densité de lits MRS (pour 1 000 habitants de 80 ans et plus)	133	129	140
Nombre de médecins généralistes (actifs de moins de 70 ans)	2	523	3 413
Nombre d'habitants par médecin généraliste (actif de moins de 70 ans)	1 258	955	1 073

Source: AVIQ, calculs: Cellule Observation Namur

La commune de Vresse-sur-Semois ne dispose pas d'hôpital sur son territoire.

La commune compte une maison de repos, la Seigneurie du Moulin, qui dispose de 55 lits destinés à l'accueil des personnes âgées, dont 25 sont agréées en « repos et soins ». L'établissement dispose également de 4 lits destinés au court-séjour.

D'après le cadastre des médecins généralistes, la commune compte 2 médecins généralistes, ce qui représente une densité de 1 258 habitants par médecin généraliste. C'est moins favorable qu'en province de Namur et qu'en Wallonie.

CONTACTS

Service de l'Observation, de la Programmation
et du Développement territorial
Rue Henri Blès, 190 C - 5000 Namur
Tél : 081/77 68 04
Cellule.observation@province.namur.be
www.province.namur.be

En partenariat avec :



Date de publication : Janvier 2025